

Le jeu des petits animaux de la forêt



Le jeu des petits animaux de la forêt

nombre de joueurs : 2 à 4 joueurs

Les règles du jeu

(règles identiques au jeu des petits chevaux)

Chaque joueur choisit son animal.

Chaque joueur tire le dé, le plus grand nombre commence.

Le premier joueur tire le dé, s'il fait 6, il peut sortir son premier animal sur la case départ de sa couleur (la feuille) et retire le dé. Son animal avance du nombre de cases indiqué par le dé.

S'il fait un autre chiffre, c'est au joueur suivant de jouer.

À chaque tour, le joueur lance le dé et avance l'animal de son choix du nombre de cases que le dé indique.

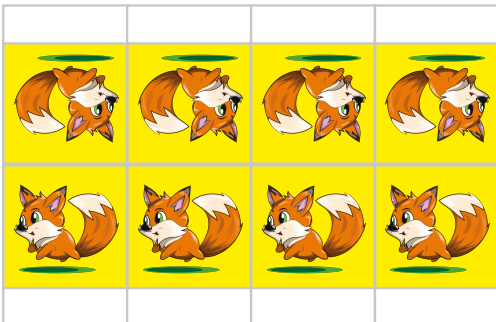
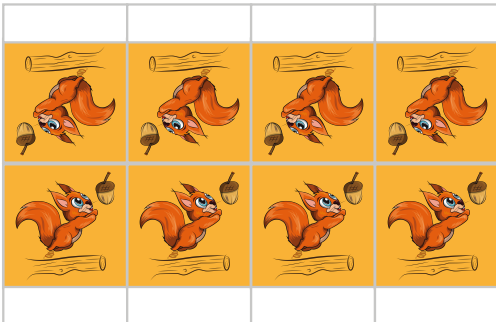


S'il fait un 6, il choisit entre avancer un animal ou en mettre une autre sur le plateau.

Lorsqu'un animal arrive sur la case d'un animal adverse, il retourne sur son image et doit refaire un 6 pour revenir sur le plateau.

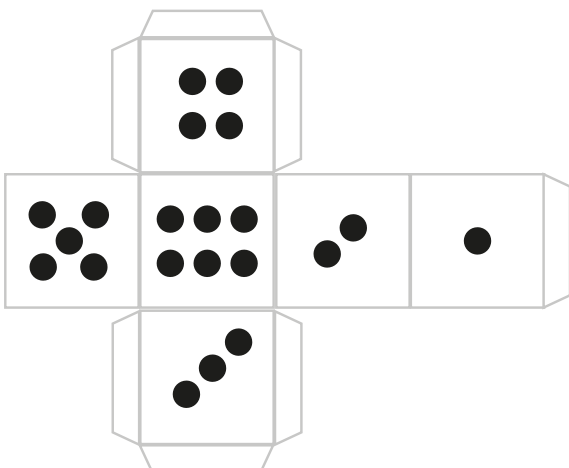
Quand un animal a effectué un tour complet, le joueur doit obtenir sur le dé le chiffre exact pour entamer l'échelle des chiffres de sa couleur. Si le chiffre est trop grand il avance jusqu'à la case devant l'échelle puis recule du nombre exact.

Une fois que le joueur est en bas de l'échelle il doit passer sur chaque case en obtenant le chiffre exact de la case.

Le vainqueur est le joueur qui a mené tous ses animaux jusqu'au gland.



découper les pions et plier tous les traits pour obtenir un pion stable



Graphick-kids

<http://graphick-kids.fr> - [facebook.com/graphickkids](https://www.facebook.com/graphickkids)