















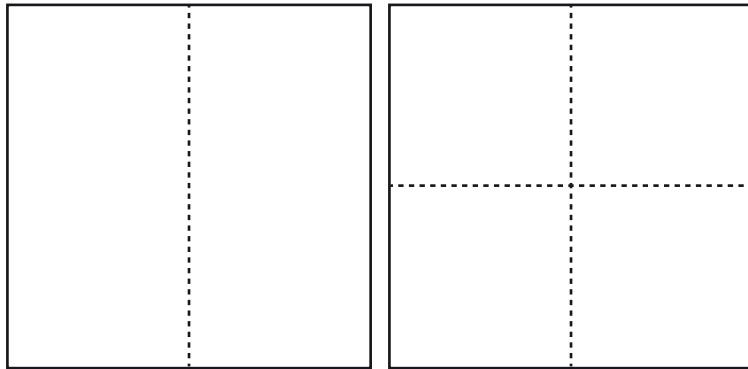
**La cocotte bilingue**  
du cirque

	 noeud papillon	 chapiteau	
 magicien	magician	big top	jugler
 jongleur	bow tie	acrobat	équilibriste
 clown	clown	ticket	 équilibriste
	nez rouge	ticket	
			

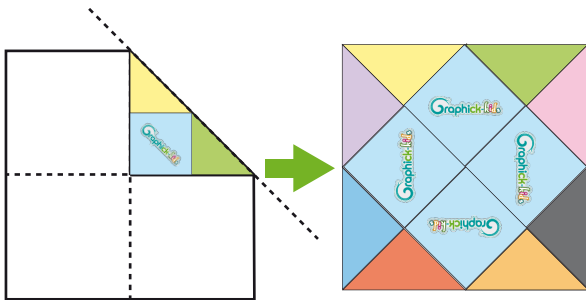


**La cocotte bilingue**  
**du cirque**

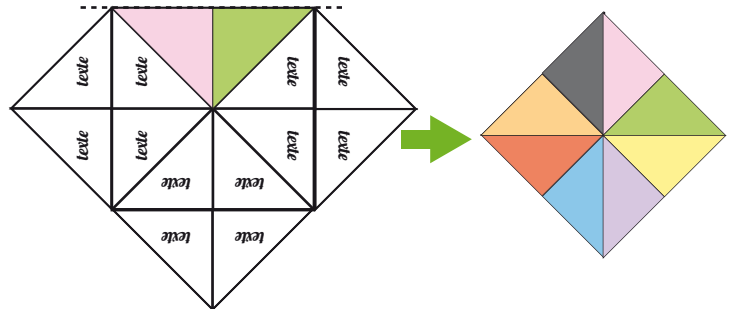
**1. on plie horizontalement et verticalement et on redéplie**



**2. on plie les 4 coins (face dessinée apparente)**



**3. on retourne la feuille et on plie les coins**



**4. on plie en 2 en marquant bien le pli puis on redéplie, on recommence dans l'autre sens**

