

La boîte cadeau


à colorier pour nounou,
atsem, maîtresse



boutique en ligne
de t-shirts, vêtements, accessoires pour bébés et enfants

<http://graphic-kids.fr> - [facebook.com/graphickkids](https://www.facebook.com/graphickkids)

La boîte cadeau à colorier pour nounou, atsem, maîtresse...

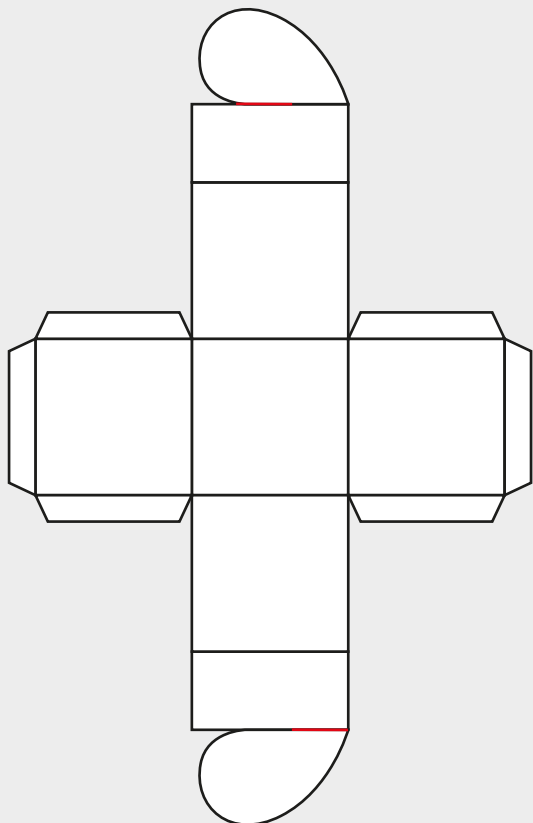


boutique en ligne
de t-shirts, vêtements, accessoires pour bébés et enfants

<http://graphick-kids.fr> - [facebook.com/graphickkids](https://www.facebook.com/graphickkids)

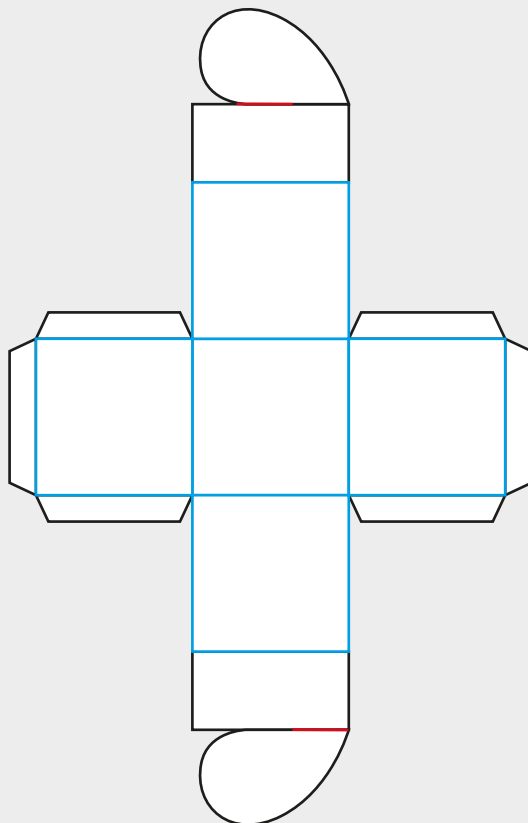
étape 1

découper en suivant le contour et au niveau des traits rouges, uniquement sur la longueur rouge.



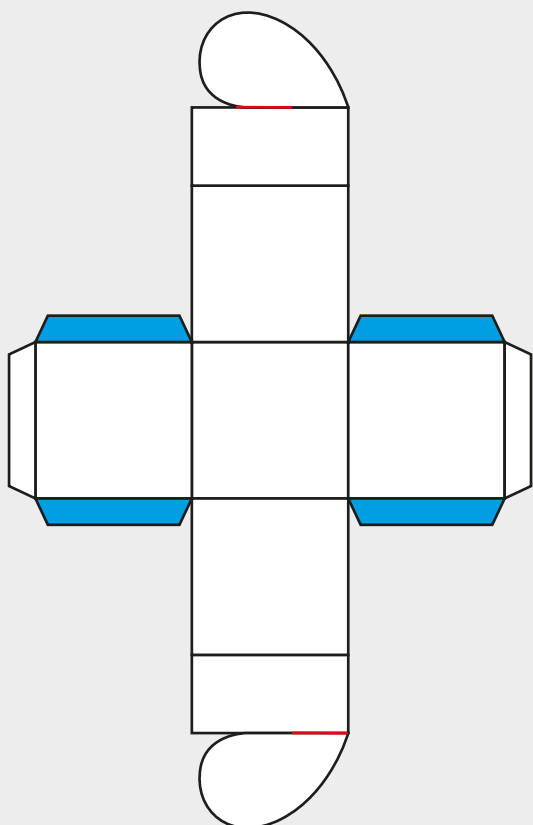
étape 2

plier toutes les arrêtes en bleu.



étape 3

coller les rabats en bleu.



étape 4

fermer la boîte en formant le coeur, les entailles s'assemblent.

