





Carte fleur pop up
pour la fête des mères

Maman



Carte fleur popup pour la fête des mères

Comment fabriquer la carte ?



1. on découpe la carte verte et les pétales.

2. On plie la carte verte en deux au niveau des pointillés et on fait une entaille au cutter au niveau du trait (tout le long du trait)



3. on colle les pétales sur le bâtonnet



4. on colle tout le contour intérieur de la carte verte sauf en bas pour laisser le bâtonnet dépasser.
(on ne met pas encore la fleur, sur la photo c'est pour vous montrer comment sera positionnée la fleur une fois rentrée)

5. on insère le bâtonnet par l'entaille faite au cutter et on le fait descendre et passer par le trou qu'on a laissé en bas de la carte.



La carte popup fête des mères est prête !